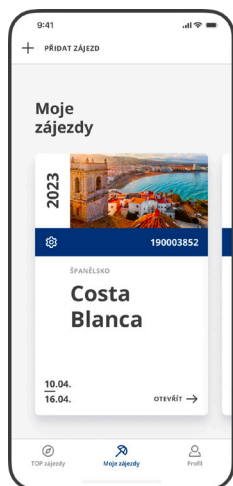


Online odbavení Smartwings v aplikaci

Stáhněte si svého průvodce na cesty



Proč si aplikaci stáhnout?

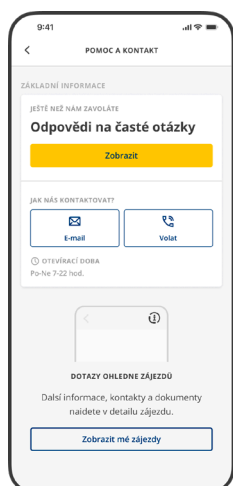
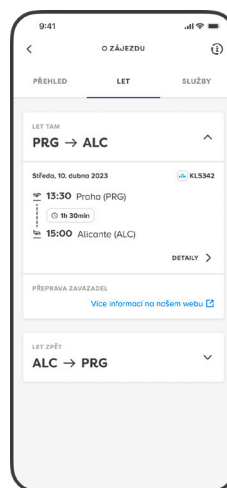


Všechny zájezdy pohromadě

Stačí zadat číslo objednávky, e-mail a všechny informace o vaší dovolené máte v kapse. Pokud jste u nás objednali více zájezdů, do aplikace si můžete přidat všechny.

Informace o letu

V kolik vám to letí? Stačí mrknout do aplikace a hned víte plánovaný čas odletu a příletu.



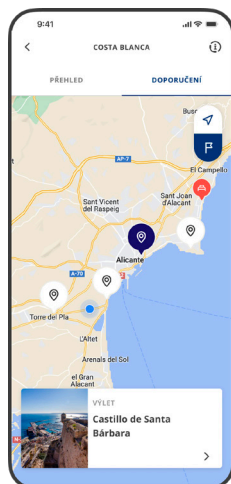
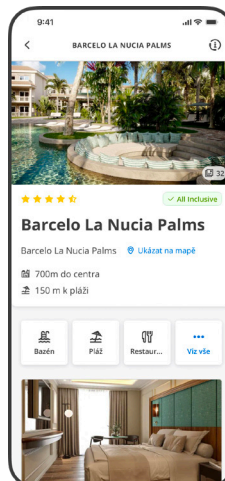
Důležité kontakty

Spolehněte se na nás po celou dobu dovolené. Kontakt na naši podporu budete mít vždy po ruce.

Online odbavení Smartwings v aplikaci

Vše o ubytování a dovolené

Fotky hotelu, doba transferu i informace o tom, kdy otvírá večerní bar - to vše zjistíte na pár kliknutí.

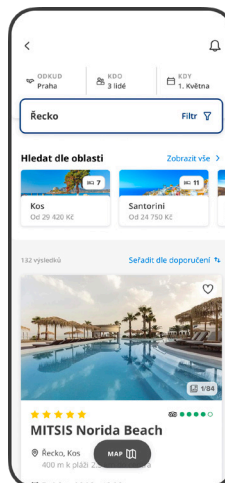


Tipy na výlety

Inspirujte se našimi cestovatelskými tipy a navštivte zajímavá místa, která si nesmíte nechat ujít.

Váš společník na dovolenou

Aplikace vám bude sloužit i po návratu z dovolené, můžete si v ní totiž pohodlně najít svou příští dovolenou a dokonce ji i online objednat a zaplatit.



Online odbavení Smartwings v aplikaci

1. Otevřete aplikaci Exim nebo Fischer na svém telefonu a Klikněte na tlačítko „Přidat zájezd“, pokud už máte zájezd přidáný, přejděte na krok 4



Online odbavení Smartwings v aplikaci

2. Zadejte číslo své cestovní smlouvy a svůj e-mail, který je uvedený ve smlouvě

9:41

×

PŘIDAT ZÁJEZD

Přidat zájezd

ZADEJTE ČÍSLO NA SMLOUVĚ
191259493

E-MAIL
jan.Novak@email.cz

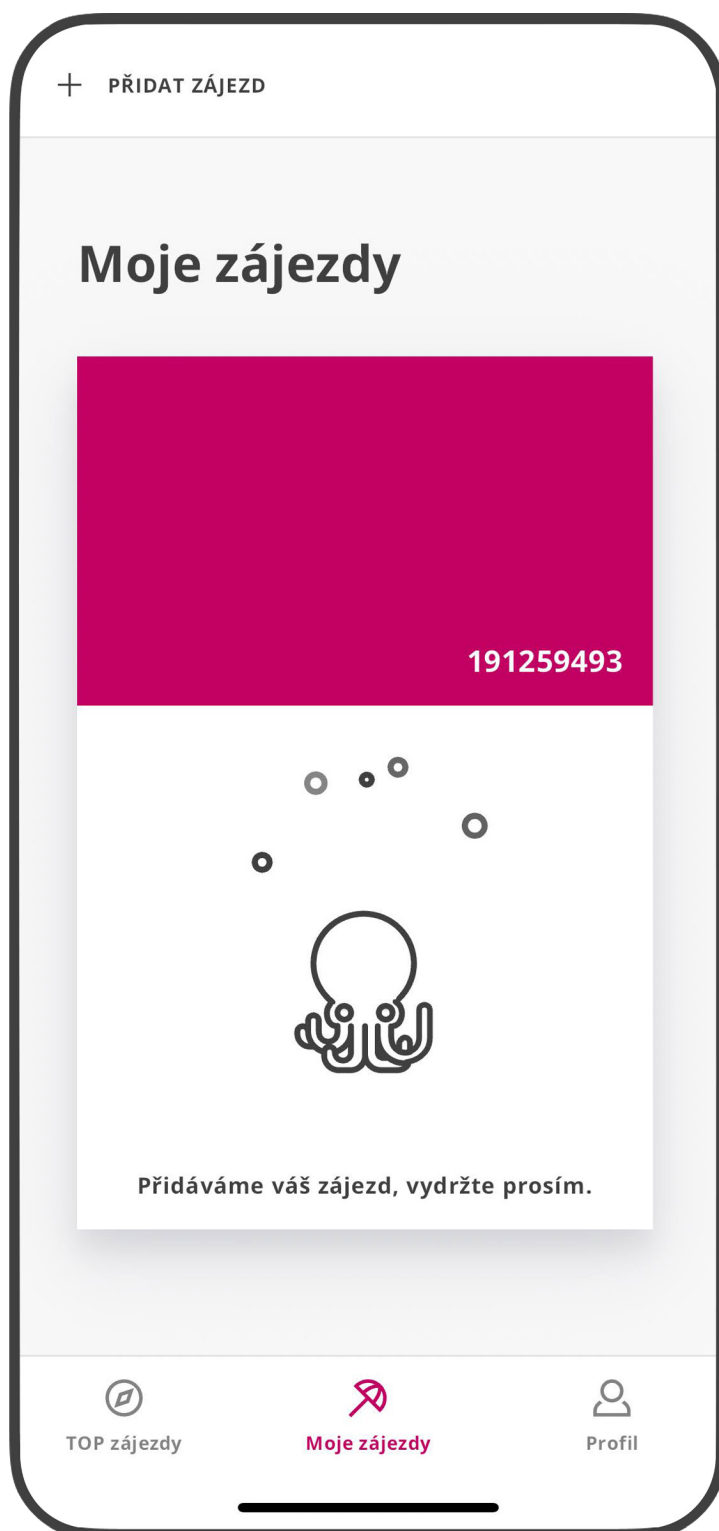
+ Pokračovat

q w e r t z u i o p
a s d f g h j k l '
↑ y x c v b n m ~ ⊗
123 😊 Mezerník Hotovo

🌐 🎤

Online odbavení Smartwings v aplikaci

3. Klikněte na "Pokračovat" a počkejte na přidání zájezdu do aplikace



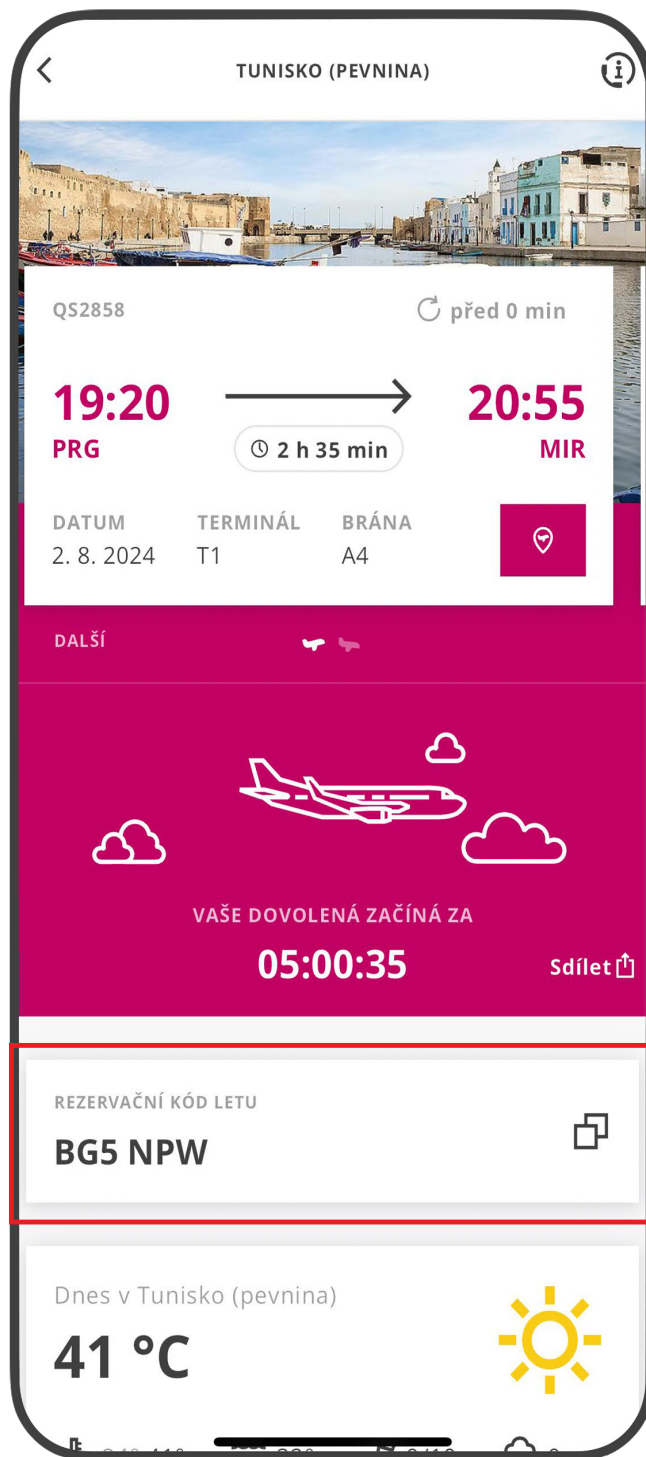
Online odbavení Smartwings v aplikaci

4. Klikněte na kartu zájezdu, pro který chcete provést online check-in



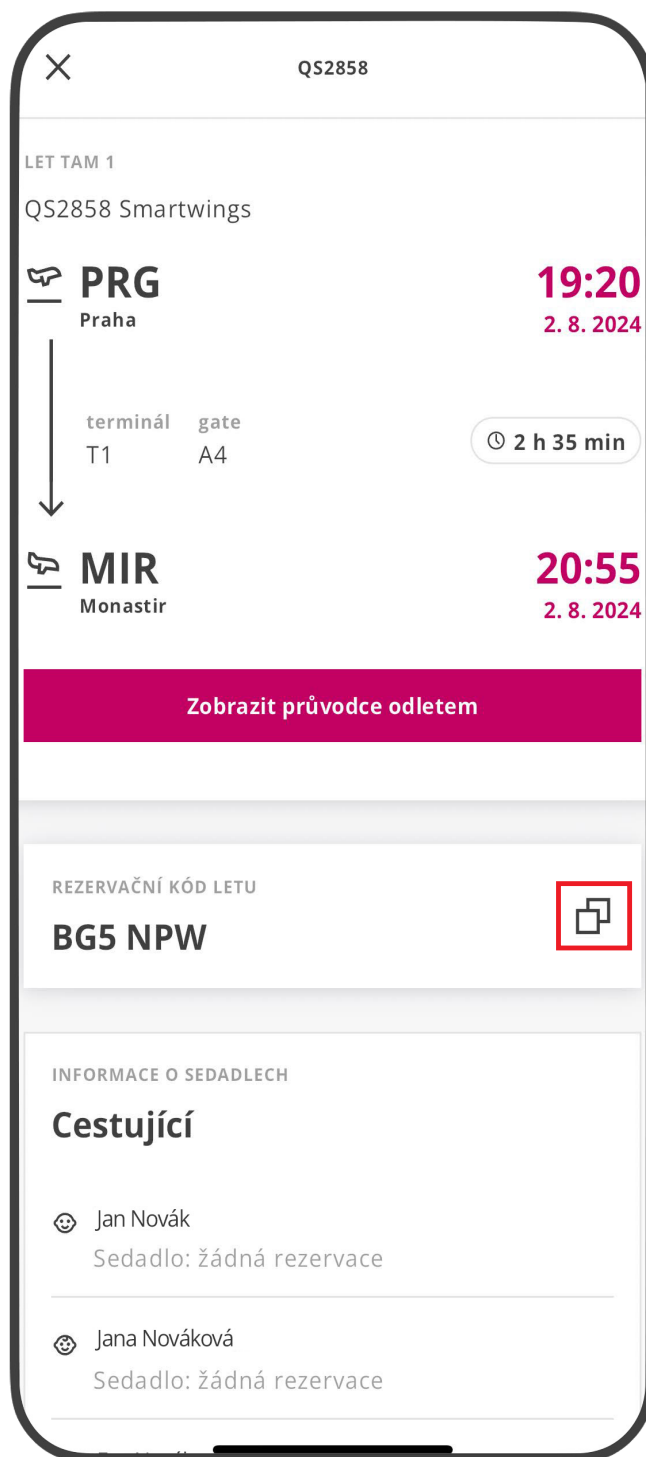
Online odbavení Smartwings v aplikaci

5. Svůj rezervační kód (PNR) již vidíte v kolonce „Rezervační kód letu“ a kliknutím na ikonu si jej můžete zkopírovat do schránky telefonu pro další použití



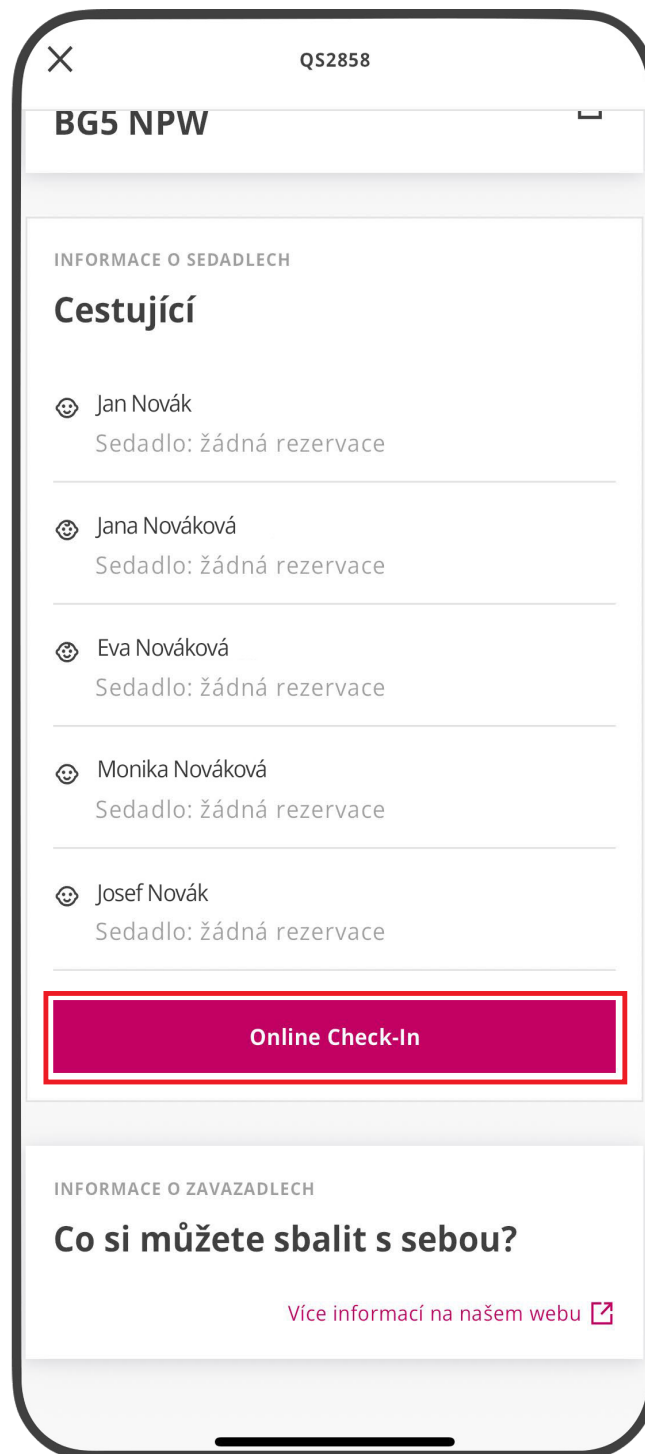
Online odbavení Smartwings v aplikaci

6. Kliknutím na details si zobrazíte podrobnější informace k letu. Zde doporučujeme zkopírovat „Rezervační kód letu“ kliknutím na ikonu



Online odbavení Smartwings v aplikaci

7. Posunutím stránky dolů se dostanu k tlačítku „Online Check-In“



Online odbavení Smartwings v aplikaci

8. Kliknutí na tlačítko „Online Check-In“ Vám otevře v prohlížeči rozhraní aerolinek pro samotné provedení online check-inu. Zde se dostáváte mimo naši aplikaci do prostředí letecké společnosti. Zvolte možnost „Použít rezervační kód“, vyplňte příjmení jednoho z cestujících a do dalšího políčka přidejte rezervační kód z aplikace. Poté klikněte na „IDENTIFIKOVAT“

MENU

Krok 1 Z 5 , Identifikace

Identifikace

Svoji rezervaci vyhledejte s využitím některé z níže uvedených možností

VYHLEDAT MOJI REZERVACI

Použít rezervační kód ^

* povinné pole

PŘÍJMENÍ: *
[Nápověda](#)

REZERVAČNÍ KÓD: *
[Nápověda](#)

⚠ Než budete pokračovat, vyplňte povinná pole, prosím. [Přejít na první povinné pole](#)

IDENTIFIKOVAT >

9. Po úspěšném provedení odbavení v prostředí letecké společnosti obdržíte do e-mailu Vaše boarding passy, se kterými můžete provést odbavení svých zavazadel u samoobslužných kiosků přímo na letišti.